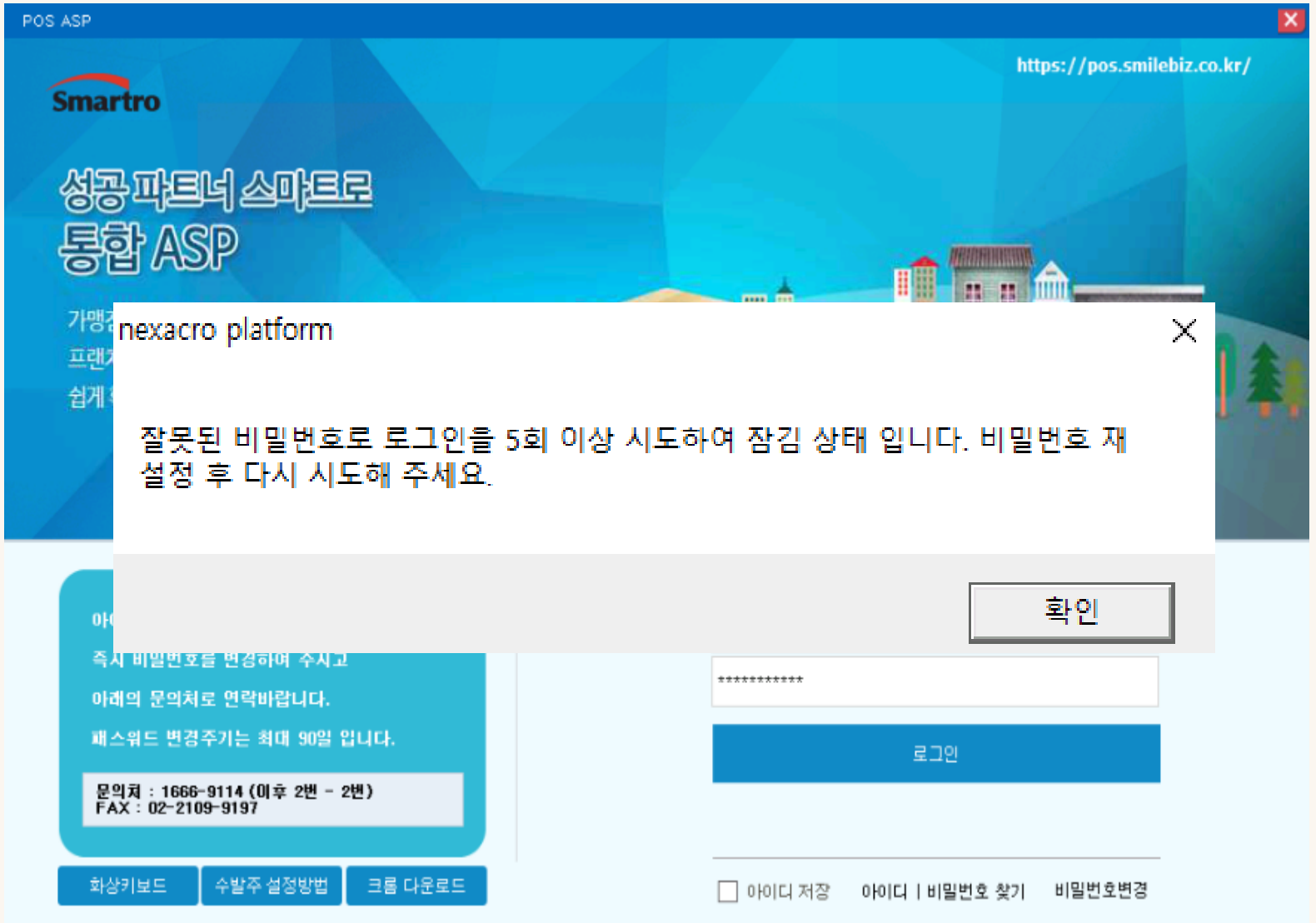




**PASP 비밀번호**



**PASP 는  
비밀번호 5회 입력 초과 시  
계정이 잠기게 됩니다.**



POS ASP 관리 센터

https://pos.smilebiz.co.kr/



## 성공 파트너 스마트 통합 ASP

가맹점의 유연한 주문 및 내역 확인이 가능하고  
프랜차이즈 본사의 주문 확인을  
쉽게 확인 및 배송할 수 있는 서비스입니다.



아이디 또는 비밀번호가 유출되었다 판단되시면  
즉시 비밀번호를 변경하여 주시고  
아래의 문의처로 연락바랍니다.  
패스워드 변경주기는 최대 90일 입니다.

**문의처 : 1666-9114 (이후 2번 - 2번)  
FAX : 02-2109-9197**

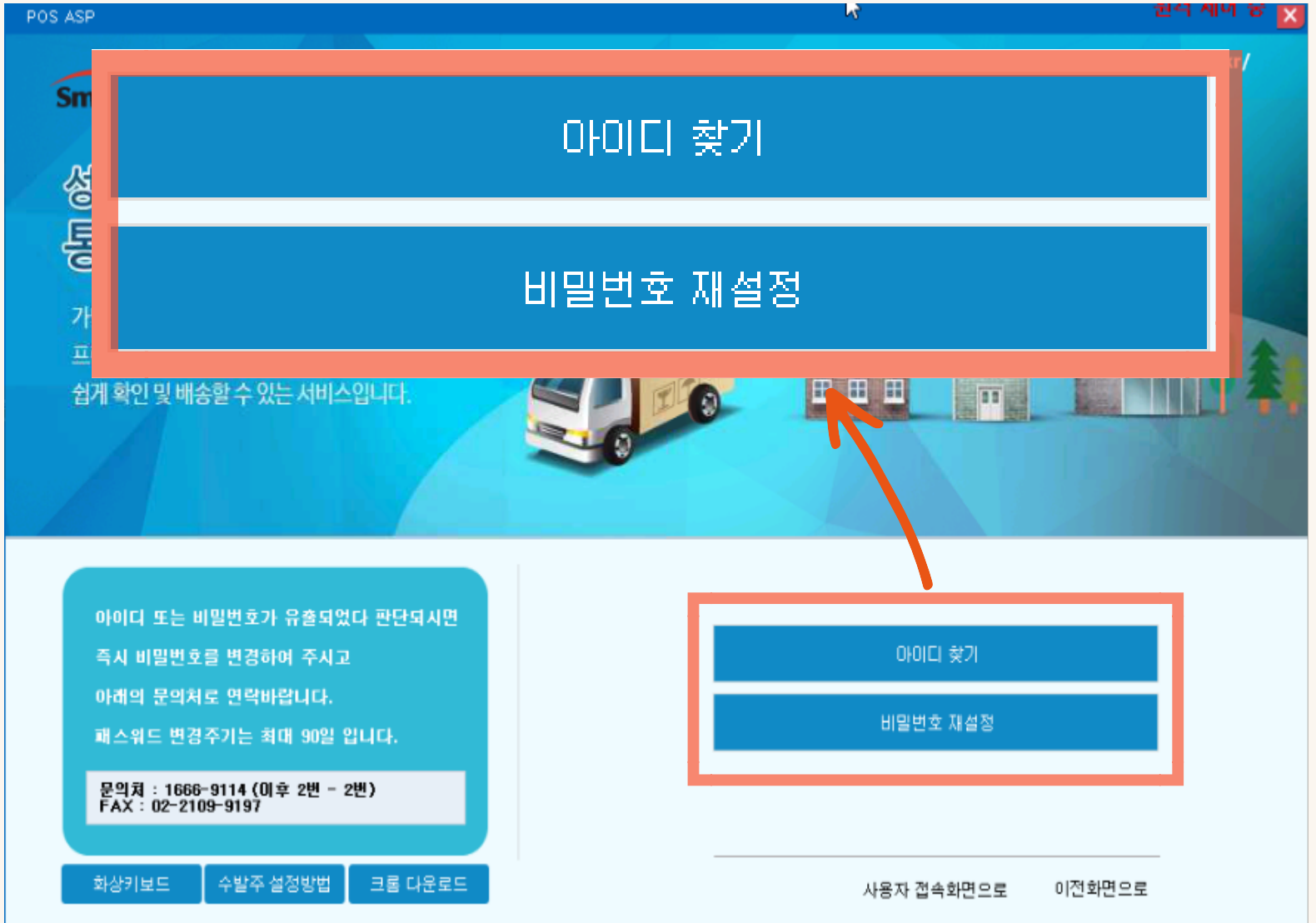
화상키보드    수발주 설정방법    크롬 다운로드

아이디 저장    [아이디 | 비밀번호 찾기](#)    [비밀번호변경](#)

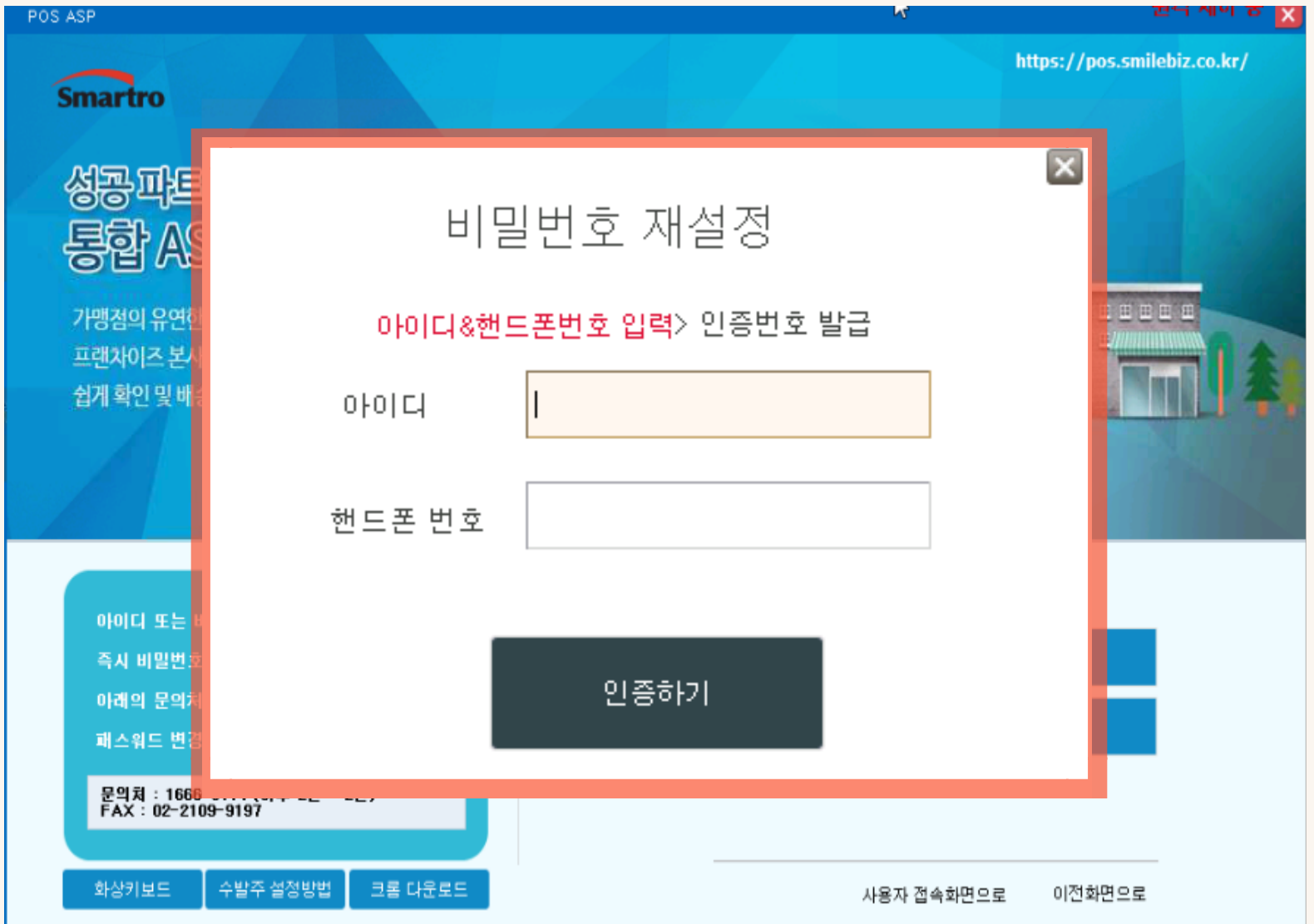


로그인

**이때!**  
**하단 비밀번호 찾기를 통해**  
**비밀번호 재설정이 가능합니다**



**비밀번호 재설정을  
클릭합니다.**



**비밀번호 재설정 창이 나오면  
아이디와 휴대폰 번호를 입력합니다.**

**\* 휴대폰 번호가 일치 하지않다고  
메세지가 뜰 경우  
1666-9114로 문의 바랍니다.**

POS ASP https://pos.smilebiz.co.kr/

**Smartro**

**성공 파트너 통합 AS**

가맹점의 유연한  
프랜차이즈 본사의  
쉽게 확인 및 배송

**비밀번호 재설정**

아이디&핸드폰번호 입력 > 인증번호 발급

아이디&핸드폰번호 입력 > 인증번호 발급

임시비밀번호가 발급되었습니다.

확인

인증하기

아이디 또는 비  
즉시 비밀번호를  
아래의 문의처로  
패스워드 변경주

문의처 : 1666-0111 (내선 5번)  
FAX : 02-2109-9197

화상키보드    수발주 설정방법    크롬 다운로드

사용자 접속화면으로    이전화면으로

**임시비밀번호가  
문자메세지로 발급됩니다!**

POS ASP https://pos.smilebiz.co.kr/

**Smartro**

**성공파트너 스마트로  
통합 ASP**

가맹점의 유연한 주  
프랜차이즈 본사  
쉽게 확인 및 배송

nexacro platform ✕

임시패스워드 입니다. 패스워드를 재 설정 해주시기 바랍니다.

**확인**

아이디 또는 비밀번호를 입력하십시오.  
즉시 비밀번호를 변경하여 주시고  
아래의 문의처로 연락바랍니다.  
패스워드 변경주기는 최대 90일 입니다.

문의처 : 1666-9114 (이후 2번 - 2번)  
FAX : 02-2109-9197

Smartro ASP  
\*\*\*\*\*  
**로그인**

아이디 저장    [아이디 | 패스워드 찾기](#)    [비밀번호변경](#)

[화상키보드](#)    [수발주 설정방법](#)    [크롬 다운로드](#)

**임시비밀번호로  
로그인한 경우 바로  
비밀번호 재설정 창이 나오게 됩니다.**

POS ASP https://pos.smilebiz.co.kr/

**Smartro**

## 성공 파트너 스마트로 통합 ASP

가맹점의 유연한 주문 및 내역 확인이 가능하고  
프랜차이즈 본사의 주문 확인을  
쉽게 확인 및 배송할 수 있는 서비스입니다.

아이디 또는 비밀번호가 유출되었다 판단되시면  
즉시 비밀번호를 변경하여 주시고  
아래의 문의처로 연락바랍니다.  
패스워드 변경 주기는 최대 90일 입니다.

**문의처 : 1666-9114 (이후 2번 - 2번)  
FAX : 02-2109-9197**

[화상키보드](#)   [수발주 설정방법](#)   [크롬 다운로드](#)

변경 패스워드

패스워드 확인

저장

\* 패스워드는 10자리~12자리로 구성(숫자/문자/특수문자 포함)  
\* POS 자동로그인 사용시 패스워드를 변경하면 재설정이 필요

# 새로운 비밀번호를 입력하고 다시 로그인하시면 끝!



**\*조치방법으로 해결되지 않는 경우  
기술지원센터로 연락 바랍니다!**

**☎ 1666 - 9114 , 내선 2번 후 2번**



**메뉴얼로 돌아가기**



**Smartro**