



**결제**

원격 제어 중 Smartro

관리 1120035 (주)스마트로 POS-01 현재시간 2021-04-03(토) 오전 10:29 1

개점일: 2021-04-02

WEB 옵션관리	옵션관리	포스설정	데이터관리	WEB 행사관리
상품권/식권관리 (입점정보,외부)	외부데이터 연동관리(입점)	상품권관리	WEB 기타코드	WEB 점정보
WEB 테이블관리	WEB 영상관리	로그전송	마스터수신	WEB 가맹점로그관리
WEB DEVICE 설정	용지주문			

영업시작  
운영  
고객분석  
상품  
사원  
관리  
매출분석  
BIZZLE

원격 A/S요청

당일 두타몰 유니온페이 QR5만원 이상 결제 시,  
1만원 두타 상품권 증정  
(2018.7.24 ~ 8.12)

A/S 담당자 2109-9109  
관리 본사 02-210-99000

REAL 42.2103.3.1 (SMT-D350C1001) 2021-04-02 (NSMILEPOS1001연중)

# 결제 방법!

- ① 현금
- ② 카드
- ③ QR결제

# ① 현금 결제

# ① 현금



Smartro POS System Interface Screenshot:

- Header: 주문등록 (Order Registration), (주)스마트로 (Smartro Co., Ltd.), POS-01, 2021-05-10(월) 오전 11:16 1, Smartro
- Product Grid:

상품명	단가	수량	금액	상태
스마트로				
아메리카노	3,000			
카페라떼	4,000			
카라멜마끼아또	4,500			
카페모카	5,000			
카푸치노	4,000			
- Control Panel:
  - Buttons: 주문변경, 금액변경, 회원관리, 기타관리, 서비스, 단가변경, 곱셈기, 할인, 현금, 카드, 기타, 돈통열기, 세트설정, 배달, 포장, 상품찾기, 결제취소, 취소담기, 주문완료
  - Fields: 수량, 금액, 할인, 받을금액, 받은금액, 거스름돈, 결제내역, 주방메모

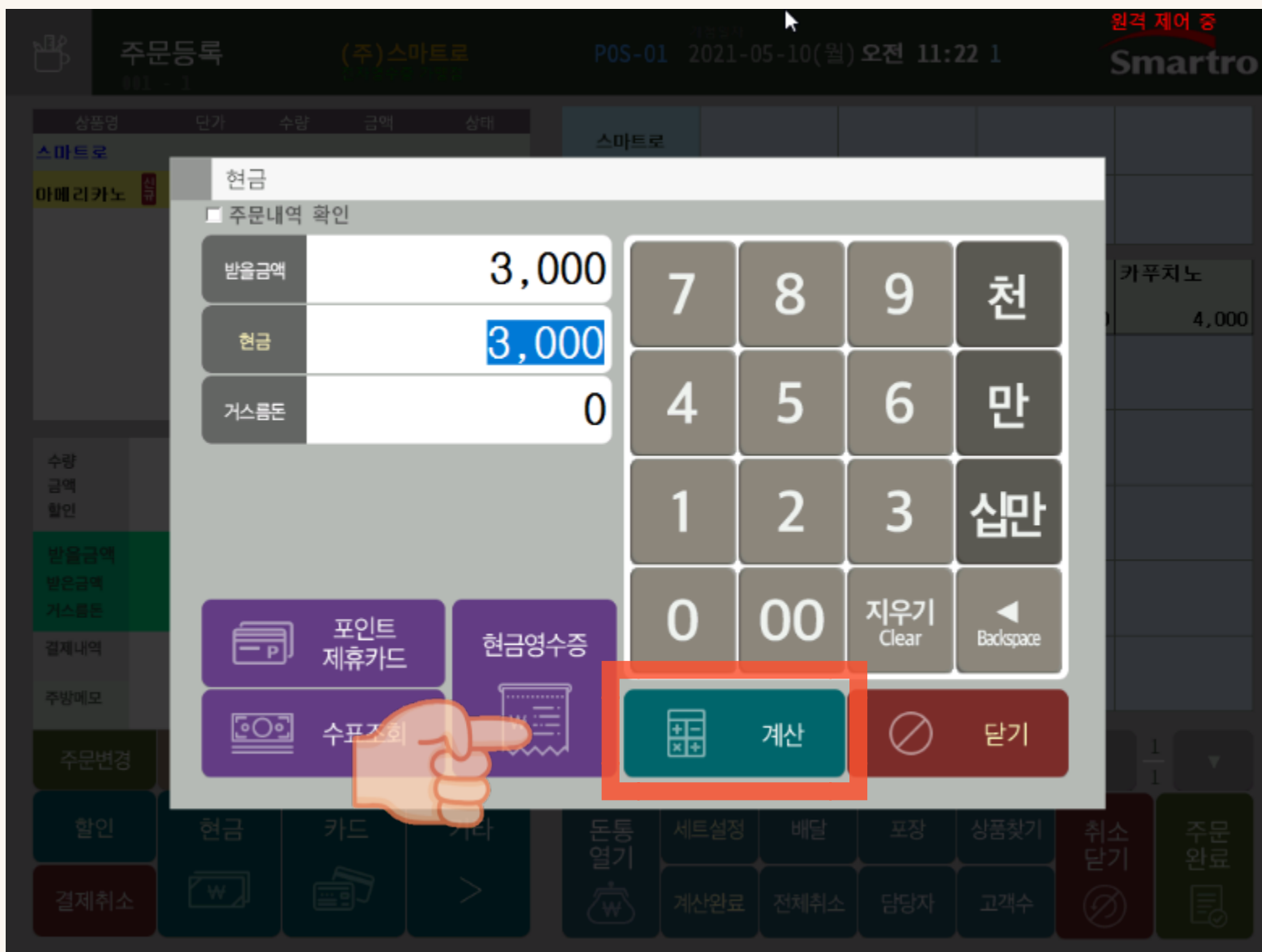
**결제할 상품을 클릭합니다.**

# ① 현금

The screenshot shows the Smartro POS interface. At the top, it displays '주문등록' (Order Registration), '(주)스마트로' (Smartro Co., Ltd.), 'POS-01', and the date/time '2021-05-10(월) 오전 11:22 1'. The main area shows a list of items with columns for '상품명' (Item Name), '단가' (Unit Price), '수량' (Quantity), '금액' (Amount), and '상태' (Status). One item, '아메리카노' (Americano), is selected with a quantity of 1 and an amount of 3,000. Below the list is a numeric keypad and a grid of function buttons. A hand icon points to the '현금' (Cash) button, which is highlighted with a red box. Other buttons include '계산서' (Receipt), '주문서' (Order), '메뉴순' (Menu), '수량변경' (Change Quantity), '수량 -' (Decrease Quantity), '수량 +' (Increase Quantity), '주문추가' (Add Order), and '지정취소' (Cancel Designation). The bottom row of buttons includes '서비스' (Service), '단가변경' (Change Unit Price), '곱셈기' (Multiplier), '할인' (Discount), '현금' (Cash), '카드' (Card), '기타' (Other), '돈통열기' (Open Cash Drawer), '세트설정' (Set Setting), '배달' (Delivery), '포장' (Packaging), '상품찾기' (Find Product), '취소닫기' (Cancel Close), and '주문완료' (Order Complete).

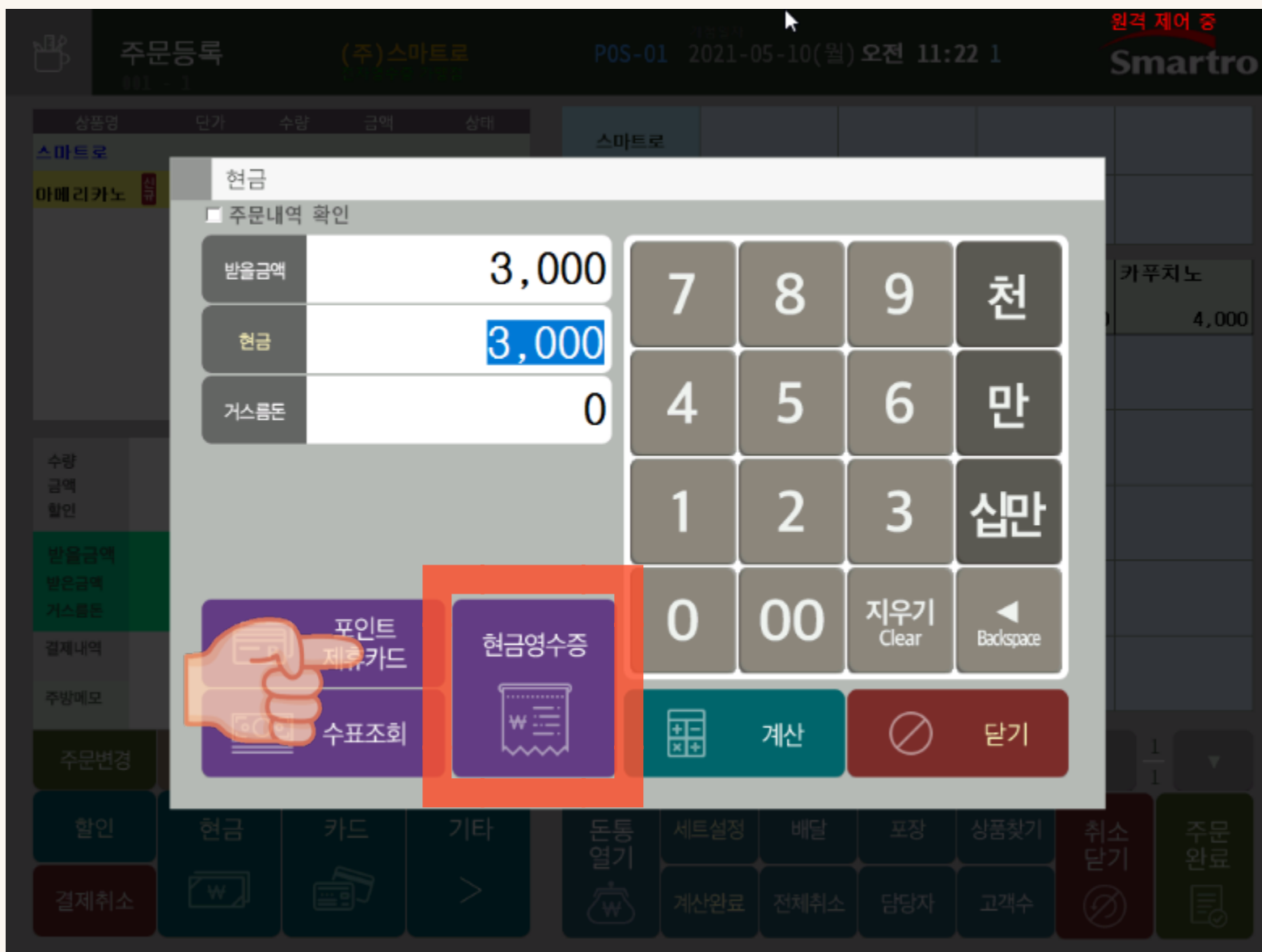
결제 수단을 선택합니다.  
( 현금 )

# ① 현금



**현금 결제 시 계산버튼을 누르시면  
결제완료 됩니다.**

# ① 현금



**고객이 현금영수증을 원하시면  
현금영수증 버튼을 클릭 합니다.**

# ① 현금



**고객님이 번호를 입력하신 후  
승인 조회버튼 클릭하면 완료 됩니다.**



## ② 카드 결제

## ② 카드

주문등록 (주)스마트로 POS-01 2021-05-10(월) 오전 11:22 1 원격 제어 중 Smartro

상품명	단가	수량	금액	상태
스마트로				
아메리카노	3,000	1	3,000	

수량: 1, 금액: 3,000, 할인: 0

받을금액: 3,000, 받은금액: 0, 거스름돈: 0

결제내역, 주방메모

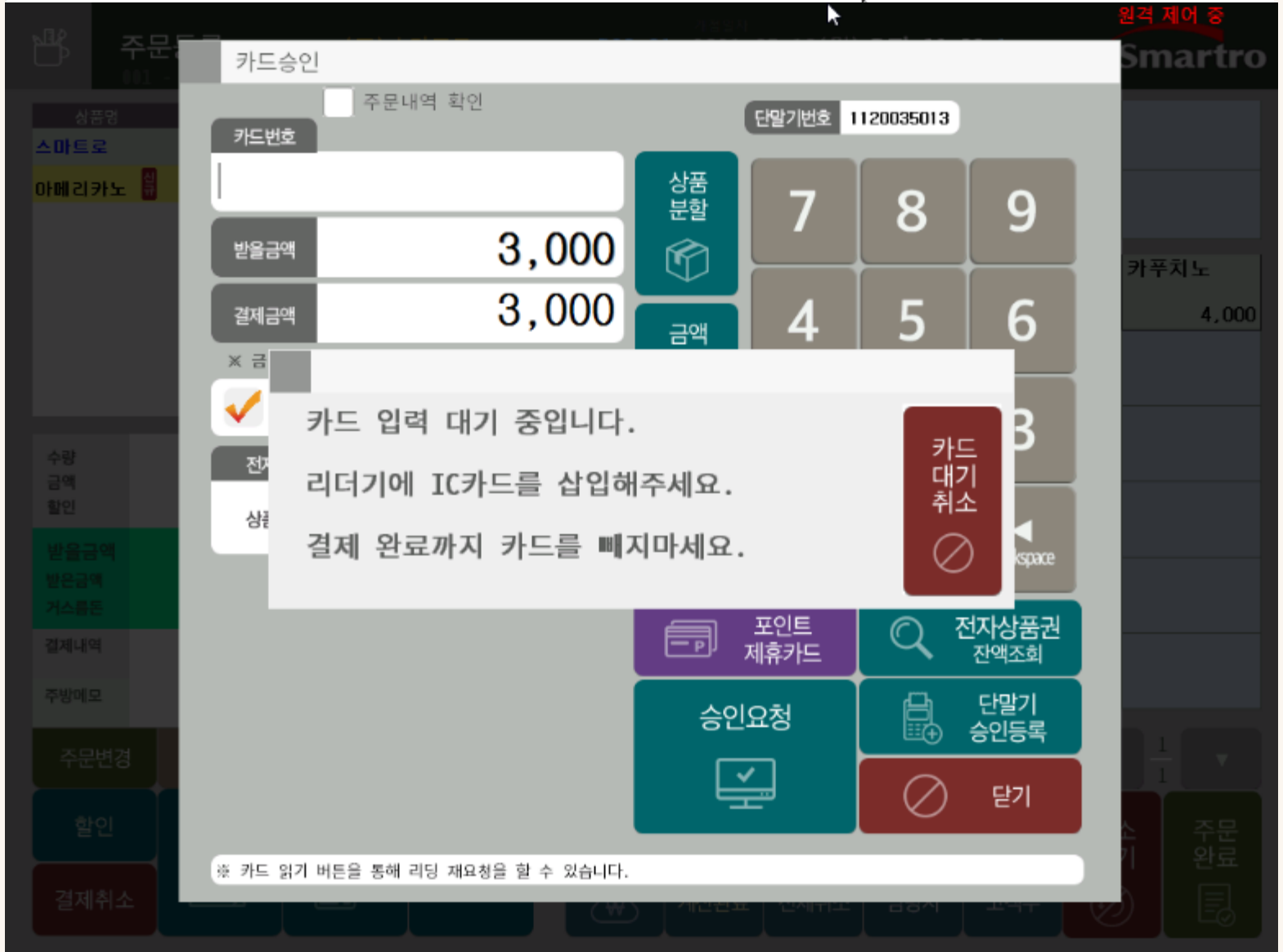
주문변경, 금액변경, 회원관리, 기타관리, 서비스, 단가변경, 급배기

할인, 현금, **카드**, 기타, 돈통열기, 세트설정, 배달, 포장, 상품찾기, 취소담기, 주문완료

결제취소, W, W, 계산완료, 전체취소, 담당자, 고객수

결제 수단을 선택합니다.  
(카드)

## ② 카드



**위 화면에서 카드를 삽입 시  
결제가 완료 됩니다.**

## ③ QR 결제

# ③ QR 결제

The screenshot shows the Smartro POS interface. At the top, it displays '주문등록' (Order Registration), '(주)스마트로' (Smartro Co., Ltd.), 'POS-01', and the date/time '2021-05-10(월) 오전 11:22 1'. The main area shows a list of items with '아메리카노' (Americano) selected. The bottom section contains a numeric keypad and various function buttons. The '결제취소' (Cancel Payment) button is highlighted in red, indicating the QR payment process.

상품명	단가	수량	금액	상태
스마트로				
아메리카노	3,000	1	3,000	

아메리카노	카페라떼	카라멜마끼아또	카페모카	카푸치노
3,000	4,000	4,500	5,000	4,000

수량: 1  
 금액: 3,000  
 할인: 0  
 받을금액: 3,000  
 받은금액: 0  
 거스름돈: 0

결제내역: **결제취소** (highlighted)

주문변경 | 금액변경 | 회원관리 | 기타관리 | 서비스 | 단가변경 | 급배기

할인 | 현금 | 카드 | 기타 | 돈통열기 | 세트설정 | 배달 | 포장 | 상품찾기 | 취소닫기 | 주문완료

결제취소 | W | W | > | W | 계산완료 | 전체취소 | 담당자 | 고객수

**QR결제는 주문 등록 창에서  
 상품을 등록 한 후  
 바로 QR리더기 인식**

### ③ QR 결제



위와 같이 카드번호가 인식되면  
승인요청 버튼 클릭

**\*조치방법으로 해결되지 않는 경우  
기술지원센터로 연락 바랍니다!**

**☎ 1666 - 9114 , 내선 2번 후 2번**



**메뉴얼로 돌아가기**



**Smartro**