



**POS 원격
연결 하기**

원격 제어 중 Smartro

원격 제어 중 Smartro

현재시간 POS-01 2021-04-03(토) 오후 3:44 1

개점일: 2021-04-02

영업준비	영업마감	간편장부	매출속보	예약
월별매출조회	계정코드현황 <small>WEB</small>	매출조회	직원별조회	고객별조회
총별매출조회	배달지역별매출	정산현황	카드·현금영수증현황	매출취소현황
상품별매출현황	기타결제매출현황			

영업시작

운 영

고객분석

상 품

사 원

관 리

매출분석

BIZZLE

담당자

종료

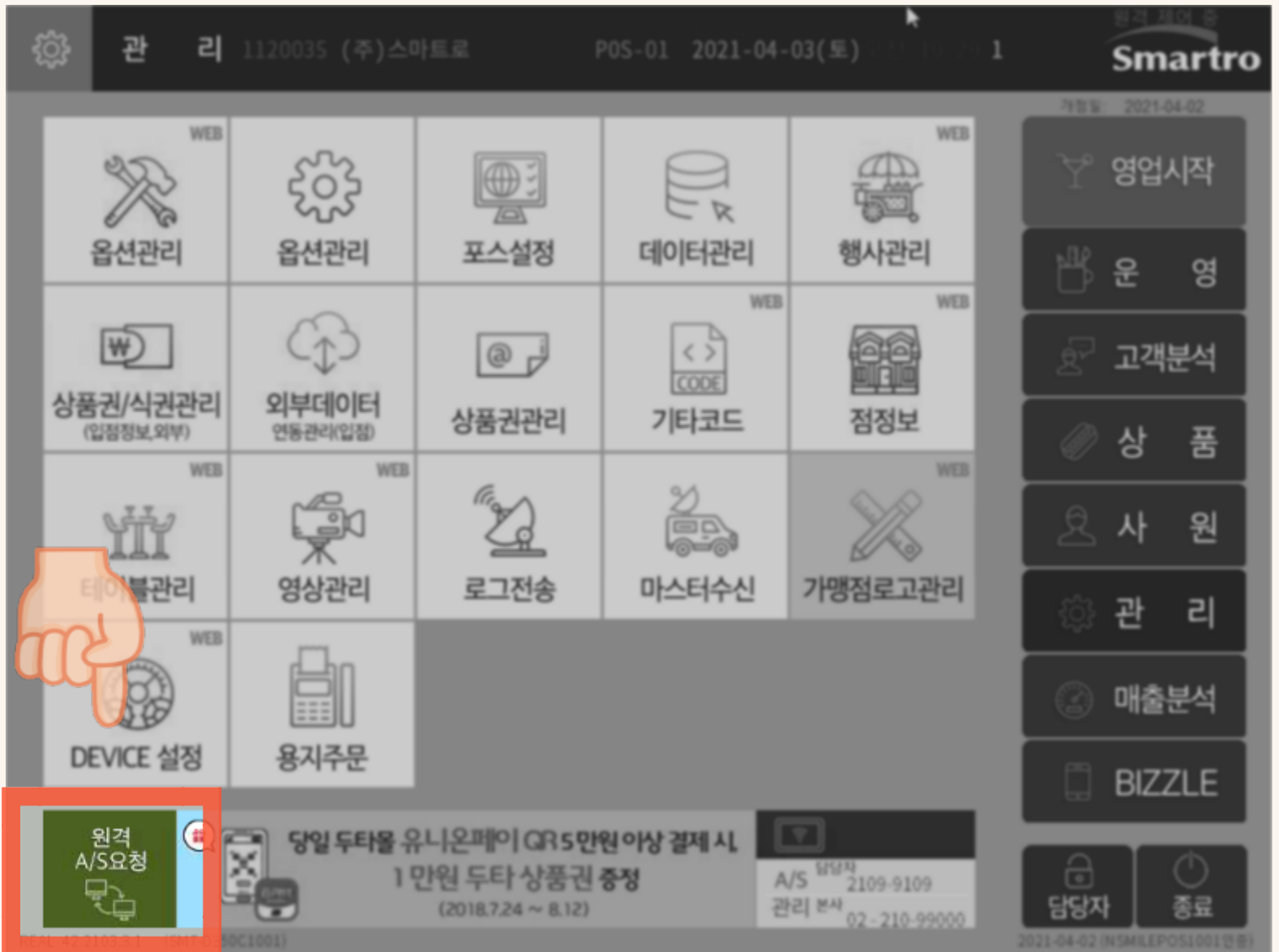
원격 A/S요청

당일 두타몰 유니온페이 QR 5만원 이상 결제 시, 1만원 두타 상품권 증정 (2018.7.24 ~ 8.12)

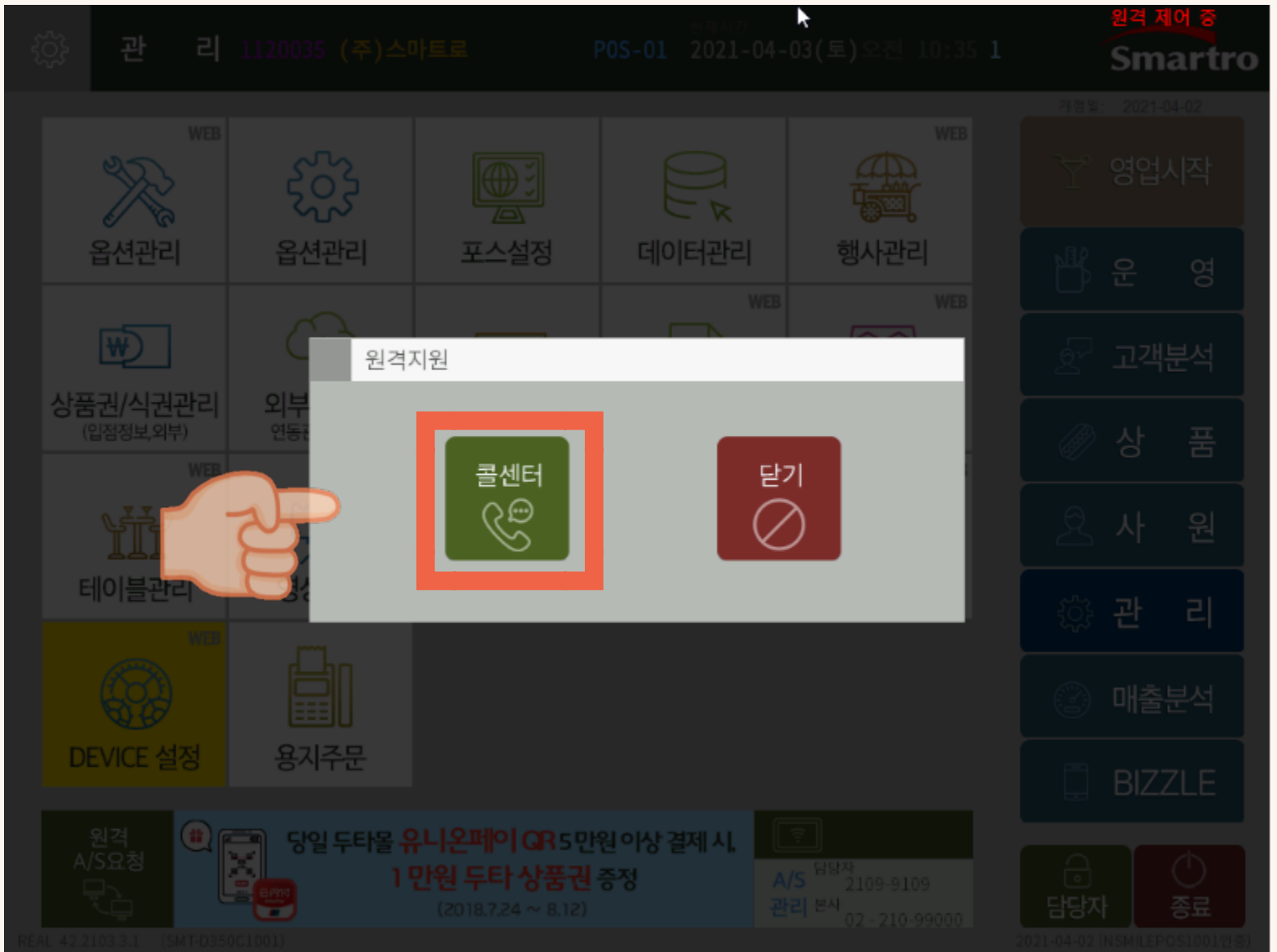
A/S 담당자 2109-9109
관리 본사 02-210-99000

REAL 42.2103.3.1 (SMT-D350C1001) 2021-04-02 (NSMILEPOS1001인증)

1. 첫 화면으로 오기



2. 왼쪽 하단 버튼 클릭 ✓



2. 콜센터 버튼 클릭 ✓



3. 하단 허용 버튼 클릭 ✓

원격 제어 중

1120035 (주)스마트로 POS-01 2021-04-03(토) 오전 10:50 1 Smartro

http://as82.kr/?name=(주)스마트로&tel=02-0000-0000 - 스마트로 - 원격지원 - Internet Explorer

원격 지원 시작

원격 지원을 받기 전에, 해당 하는 정보를 입력해 주시기 바랍니다.

기행점명 (주)스마트로


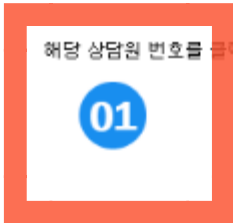
전화 번호 02-0000-0000

• 해당 상담원 번호를 클릭하시면 원격지원을 받으실 수 있습니다.
 해당 상담원 번호가 안 보일 경우 "새로고침" 버튼을 클릭해 주세요.

즐거찾기 추가 바로가기 새로고침

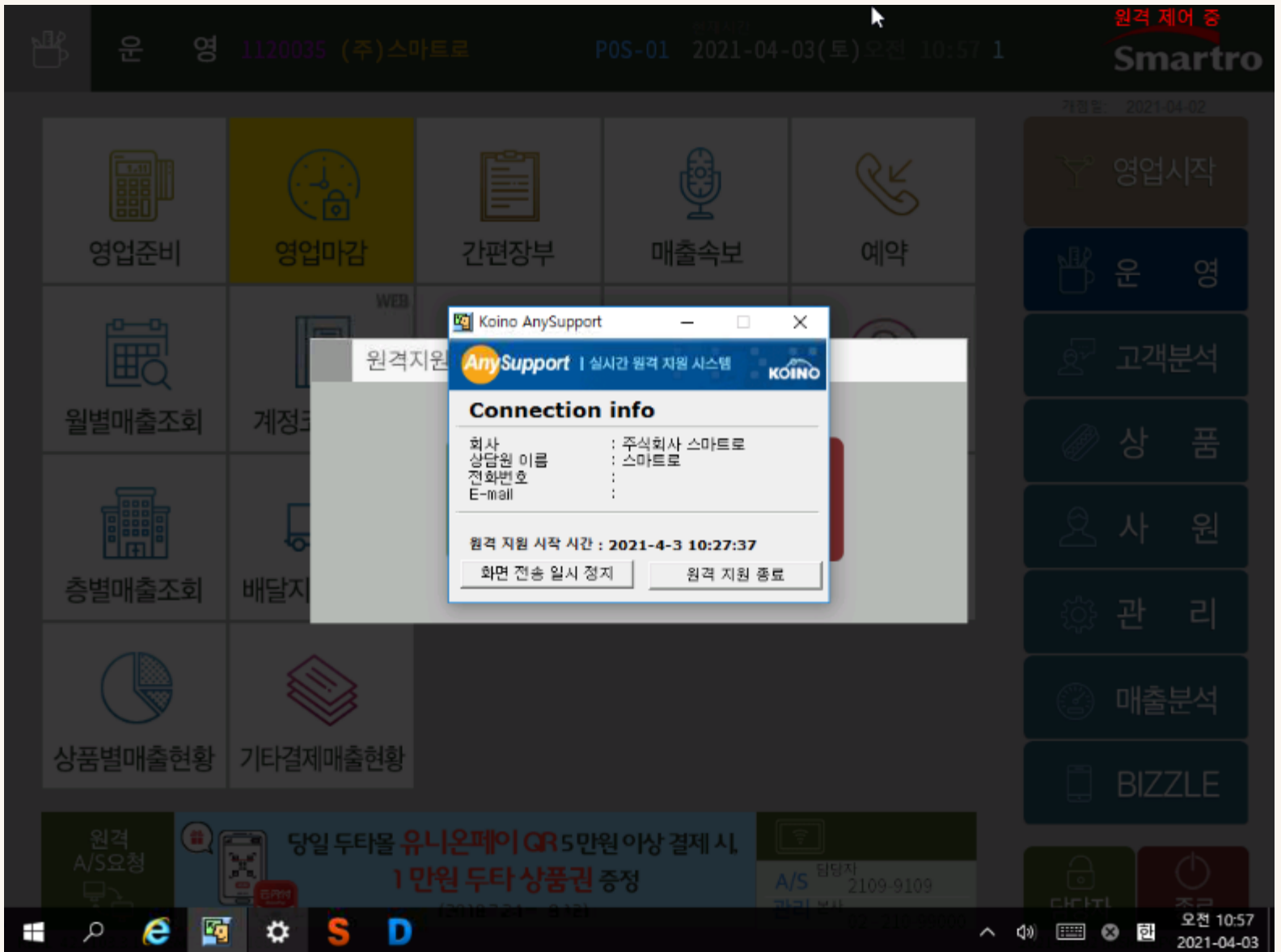
해당 상담원 번호를 클릭해 주시기 바랍니다.

01

Windows taskbar: e, S, D, 오전 10:50, 2021-04-03

4. 상담원 번호 클릭 ✓



4. 연결된 화면 👍

***조치방법으로 해결되지 않는 경우
기술지원센터로 연락 바랍니다!**

☎ 1666 - 9114 , 내선 2번 후 2번



메뉴얼로 돌아가기



Smartro